





# DIPLÔME D'ÉTUDES EN LANGUE FRANÇAISE

DEL F A1 • Version scolaire et junior

Niveau A1 du Cadre européen commun de référence pour les langues



Nature des épreuves	Durée	Note sur
<b>ÉPREUVES COLLECTIVES</b>		
 <b>Compréhension de l'oral</b> Réponse à des questionnaires de compréhension portant sur trois ou quatre documents enregistrés ayant trait à des situations de la vie quotidienne. (2 écoutes) Durée maximale des documents : 3 minutes	20 minutes environ	/ 25
 <b>Compréhension des écrits</b> Réponse à des questionnaires de compréhension portant sur trois ou quatre courts documents écrits ayant trait à des situations de la vie quotidienne.	30 minutes	/ 25
 <b>Production écrite</b> Épreuve en deux parties : <ul style="list-style-type: none"><li>compléter une fiche, un formulaire ;</li><li>rédiger des phrases simples (cartes postales, messages, légendes, etc.) sur des sujets de la vie quotidienne.</li></ul>	30 minutes	/ 25
<b>ÉPREUVE INDIVIDUELLE</b>		
 <b>Production orale</b> Épreuve en trois parties : <ul style="list-style-type: none"><li>entretien dirigé ;</li><li>échange d'informations ;</li><li>dialogue simulé.</li></ul>	5 à 7 minutes préparation : 10 minutes	/ 25

Seuil de réussite pour obtenir le diplôme : 50/100

Note minimale requise par épreuve : 5/25

Durée totale des épreuves collectives : 1 heure 20 minutes

**NOTE TOTALE :** /100

Code candidat ►         -

Volet à rabattre pour préserver l'anonymat du candidat

• Nom : ..... • Prénom : .....

L'épreuve se déroule en trois parties : un entretien dirigé, un échange d'informations et un dialogue simulé (ou jeu de rôle). Elle dure de 5 à 7 minutes.

Vous disposez de 10 minutes de préparation pour les parties 2 et 3 (échange d'informations et dialogue simulé).

**EXERCICE 1****ENTRETIEN DIRIGÉ****SANS PRÉPARATION (1 à 2 minutes)**

Vous répondez aux questions de l'examineur sur vous, votre famille, vos goûts ou vos activités. (exemples : comment est-ce que vous vous appelez ? Quelle est votre nationalité ?...).

**EXERCICE 2****ÉCHANGE D'INFORMATIONS****AVEC PRÉPARATION (2 minutes environ)**

Vous tirez au sort 6 cartes.

Vous voulez connaître l'examineur. Vous lui posez des questions à l'aide des mots écrits sur les cartes.

Vous ne devez pas obligatoirement utiliser le mot, vous pouvez poser une question sur le thème.

Exemple : Date de naissance : « Vous avez quel âge ? ».

**EXERCICE 3****DIALOGUE SIMULÉ (ou jeu de rôle)****AVEC PRÉPARATION (2 minutes environ)**

Vous tirez au sort 2 sujets. Vous en choisissez un. Vous jouez la situation proposée.

Vous vous informez sur le prix des produits que vous voulez acheter ou commander.

Vous demandez les quantités souhaitées. Pour payer, vous disposez de photos de pièces de monnaie et de billets.

N'oubliez pas de saluer et d'utiliser des formules de politesse.

Le genre masculin est utilisé pour alléger le texte. Vous pouvez naturellement adapter la situation en adoptant le genre féminin.