

ÉPREUVE DE PRODUCTION ORALE

25 points

■ Consignes

Déroulement de l'épreuve : vous indiquez très clairement au candidat les trois parties de l'épreuve. Les 10 minutes de préparation dont dispose le candidat avant l'épreuve sont destinées à lui permettre de se préparer aux parties 2 et 3.

■ Entretien dirigé

Objectif : se présenter, parler de soi.

Le candidat se présente, puis parle de lui-même et de son environnement proche. Vous pouvez lui poser des questions complémentaires, si cela vous semble utile.

■ Monologue suivi

Les questions posées très lentement au candidat lui permettent de parler de lui-même, de ses habitudes, de ses activités ou de ses goûts...

Exemples de questions (au choix) :

- Parlez d'un(e) ami(e). Racontez votre rencontre.
- Parlez de la cuisine de votre pays.
- Décrivez votre plat préféré, dites pourquoi vous l'aimez.
- Décrivez une de vos journées habituelles.
- Parlez de la ville où vous habitez.
- Parlez de vos prochaines vacances : où voulez-vous aller et avec qui ?...

■ Exercice en interaction

Objectif : le candidat est capable de gérer des situations familières courantes et de se débrouiller dans les échanges sociaux.

Le candidat doit résoudre une situation de la vie quotidienne soit en simulant un dialogue avec vous (acheter quelque chose, accepter/ refuser une invitation...), soit par un exercice de coopération où il accomplit une tâche en commun avec vous (organiser une activité, échanger des informations...). Si le candidat ne comprend pas vous reformulez en parlant plus lentement.

Vous proposez au candidat l'un des deux sujets suivants :

- > Vous devez mettre au point avec un ami l'organisation d'une fête. Cette liste peut vous y aider : liste des invités, choix du lieu et de la date, modalités d'invitation, choix des boissons et repas... L'examinateur joue le rôle de l'ami.
- > À la gare. Vous voulez acheter des billets de train pour plusieurs personnes. Vous avez décidé de partir le 1er juillet. Vous donnerez au vendeur de billets toutes les précisions nécessaires : date, nombre de passagers, classe, wagon fumeur ou non. Vous choisirez l'heure de départ en fonction des horaires proposés. Vous demanderez le prix. L'examinateur joue le rôle du vendeur de billets.

Exemple de document :


Gares de départ et d'arrivée	Horaires	Train(s)	Durée : 3h00
------------------------------	----------	----------	--------------



PARIS GARE DE LYON (75) VICHY (03)	12h31 15h31	corail.5973 	 Choisir cet aller
---------------------------------------	----------------	--	---

Gares de départ et d'arrivée	Horaires	Train(s)	Durée : 3h24
------------------------------	----------	----------	--------------

PARIS GARE DE LYON (75) VICHY (03)	14h03 17h27	corail.5977 	 Choisir cet aller
---------------------------------------	----------------	--	---

Gares de départ et d'arrivée	Horaires	Train(s)	Durée : 4h56
------------------------------	----------	----------	--------------

PARIS GARE DE LYON (75) NEVERS GARE (58)	14h03 16h21	corail.5977 	
---	----------------	--	--

NEVERS GARE (58) VICHY (03)	18h02 18h59	corail Téoz.5983 	 Choisir cet aller
--------------------------------	----------------	--	---