

ÉPREUVE DE PRODUCTION ORALE

25 points

■ Consignes

Déroulement de l'épreuve : vous indiquez très clairement au candidat les trois parties de l'examen. Vous lui donnez les cartes sur lesquelles figurent les mots-clés pour la 2e partie de l'épreuve, les photos ou dessins ainsi que les billets et les pièces de monnaie pour la 3e partie de l'épreuve. Les 10 minutes de préparation dont dispose le candidat avant l'épreuve sont destinées à lui permettre de se préparer aux parties 2 et 3.

Durée totale de passation de l'épreuve : 5 à 7 minutes.

■ Entretien dirigé

1 minute environ

Objectif : se présenter, parler de soi.

Les questions posées très lentement au candidat lui permettent de parler de lui-même, de sa famille, de ses goûts et de ses activités... Si le candidat ne comprend pas, vous reformulez la question.

Exemples de questions :

Vous vous appelez comment ?

Votre nom, comment ça s'écrit ?

Parlez-moi de votre famille. Vous êtes marié(e) ? Vous avez des enfants ? Quel âge ont-ils ? Vous avez des frères et sœurs ? Ils habitent où ? Qu'est-ce qu'ils font ?

Quelle est votre nationalité ?

Quelle est votre ville d'origine ? Parlez-moi de votre appartement/de votre maison.

Quelle est votre profession ?

Vous aimez votre travail ?

Parlez-moi d'une journée habituelle. Vous vous levez à quelle heure ? Qu'est-ce que vous mangez pour le petit déjeuner ? Vous rentrez à quelle heure ? Qu'est-ce que vous faites le soir ?

Vous habitez loin d'ici ?

Qu'est-ce que vous faites le week-end ? Vous aimez le sport ? Quel sport est-ce que vous faites ?

Vous regardez la télévision ? Quelle sorte de programmes aimez-vous ?

Qu'est-ce que vous aimez faire en général ?

Ou toute autre question adaptée au niveau que les réponses du candidat peuvent provoquer.

■ Échange d'informations

2 minutes environ

Objectif : poser des questions.

Le candidat pose des questions à partir des mots-clés figurant sur les cartes qui lui ont été remises.

Répondez brièvement aux questions.

Il appartient au jury de déterminer le nombre de questions que le candidat posera.

■ Dialogue simulé ou jeu de rôle

2 minutes environ



Objectif : obtenir des biens et des services.

Le candidat est le client et vous jouez le rôle du vendeur. En interaction avec vous, le candidat doit demander un ou plusieurs produits parmi ceux présentés sous forme d'images, la quantité, le prix et autres éventuelles informations, puis il paie. Vous lui donnez des pièces de monnaie et des billets fictifs. Si le candidat ne comprend pas, vous reformulez la question plus lentement.

■ Documents pour la 2^e partie de l'épreuve

Nom ?	Profession ?
Nationalité ?	Situation de famille ?
Enfants ?	Téléphone ?
Sport ?	Télévision ?
Week-end ?	Déjeuner ?

■ Documents pour la 3^e partie de l'épreuve






2,50 €




0,80 €



2,90 € le kg



LIES PATIS / PASTA



1,95 €



1,25 € le paquet